

UNITAB

UNITAB

Récolte/Crop 2003

		Nombre de producteurs	Surfaces (ha)	Production (tonnes)	Valeur Récolte (prime comprise) (Euros)	Rendement Kg/ha	Surface moyenne par producteur (ha)	Prix moyen au kilo Prime incluse (Euros)	Prix Commercial moyen (Euros/kg)
		Number of growers	Area (ha)	Production (tons)	Crop value (incl. subsidies) (Euros)	Yield Kg/ha	Average area per grower (ha)	Average price/kg including subsidies (Euros)	Average commercial price (Euros/kg)
Groupe I	FLUE CURED	24 149	60 789	170 614	686 904 152	2 807	2,52	3,45	0,67
Groupe II	LIGHT AIR CURED	26 595	28 279	97 423	274 860 006	3 445	1,06	2,82	0,59
Groupe III	DARK AIR CURED	10 010	8 853	26 638	74 184 160	2 875	0,89	2,78	0,49
Groupe IV	FIRE CURED	982	2 054	5 390	22 405 584	2 608	2,33	4,17	1,74
Groupe V	SUN CURED	2 702	1 448	4 146	8 999 084	2 883	0,54	2,17	0,13
Groupe VI	BASMAS	22 932	19 872	26 270	185 284 000	1 382	0,87	7,95	3,13
Groupe VII	KATERINI	10 674	10 360	22 152	111 765 309	2 158	0,95	5,86	1,72
Groupe VIII	KABA K. Cl. et autres	4 544	3 584	7 600	26 485 000	2 176	0,79	3,48	1,02
	TOTAL	101 917	185 389	360 442	1 293 017 273	2 663	1,33		

**ALLEMAGNE****GERMANY****Récolte/Crop 2003**

		Nombre de producteurs	Surfaces (ha)	Production (tonnes)	Valeur Récolte (prime comprise) (Euros) Crop value (incl. subsidies) (Euros)	Rendement Kg/ha Yield Kg/ha	Surface moyenne par producteur (ha) Average area per grower (ha)	Prix moyen au kilo Prime incluse (Euros) Average price /kg including subsidies (Euros)	Prix Commercial moyen (Euros/kg) Average commercial price (Euros/kg)
		Number of growers	Area (ha)	Production (tons)	Crop value (incl. subsidies) (Euros)	Yield Kg/ha	Average area per grower (ha)	Average price /kg including subsidies (Euros)	Average commercial price (Euros/kg)
Groupe I	FLUE CURED	249	2 451	5 258	21 600 000	2 111	10,00	4,11	0,77
Groupe II	LIGHT AIR CURED	286	959	2 609	12 200 000	2 929	3,35	4,34	1,20
Groupe III	DARK AIR CURED	437	1 251	3 587	12 400 000	2 867	2,86	3,45	0,64
Groupe IV	FIRE CURED					-	-	-	-
Groupe V	SUN CURED					-	-	-	-
Groupe VI	BASMAS					-	-	-	-
Groupe VII	KATERINI					-	-	-	-
Groupe VIII	KABA K. CI et autres					-	-	-	-
TOTAL		972	4 791	11 954	46 200 000		4,51		

**AUTRICHE****AUSTRIA****Récolte/Crop 2003**

		Nombre de producteurs	Surfaces (ha)	Production (tonnes)	Valeur Récolte (prime comprise) (Euros) Crop value (incl. subsidies) (Euros)	Rendement Kg/ha Yield Kg/ha	Surface moyenne par producteur (ha) Average area per grower (ha)	Prix moyen au kilo Prime incluse (Euros) Average price /kg including subsidies (Euros)	Prix Commercial moyen (Euros/kg) Average commercial price (Euros/kg)
		Number of growers	Area (ha)	Production (tons)	Crop value (incl. subsidies) (Euros)	Yield Kg/ha	Average area per grower (ha)	Average price /kg including subsidies (Euros)	Average commercial price (Euros/kg)
Groupe I	FLUE CURED	2	1	3	13 278	1 901	0,74	3,65	0,32
Groupe II	LIGHT AIR CURED	61	104	308	1 362 814	2 678	1,76	4,42	1,27
Groupe III	DARK AIR CURED	5	11	21	73 447	1 626	2,18	3,53	0,71
Groupe IV	FIRE CURED					-	-	-	-
Groupe V	SUN CURED					-	-	-	-
Groupe VI	BASMAS					-	-	-	-
Groupe VII	KATERINI					-	-	-	-
Groupe VIII	KABA K. CI et autres					-	-	-	-
TOTAL		68	116	332	1 446 537		1,76		



BELGIQUE

BELGIUM

Récolte/Crop 2003

	Nombre de producteurs	Surfaces (ha)	Production (tonnes)	Valeur Récolte (prime comprise) (Euros)	Rendement Kg/ha	Surface moyenne par producteur (ha)	Prix moyen au kilo Prime incluse (Euros)	Prix Commercial moyen (Euros/kg)
	Number of growers	Area (ha)	Production (tons)	Crop value (incl.subsidies) (Euros)	Yield Kg/ha	Average area per grower (ha)	Average price/kg including subsidies (Euros)	Average commercial price (Euros/kg)
Groupe I	FLUE CURED				-	-	-	-
Groupe II	LIGHT AIR CURED	22	25	79	358 856	3 159	1,14	1,36
Groupe III	DARK AIR CURED	205	361	1 305	5 219 230	3 611	1,76	1,32
Groupe IV	PIRE CURED				-	-	-	-
Groupe V	SUN CURED				-	-	-	-
Groupe VI	BASMAS				-	-	-	-
Groupe VII	KATERINI				-	-	-	-
Groupe VIII	KABA K. C. et autres				-	-	-	-
	TOTAL	227	386	1 384	6 578 086	1,70		

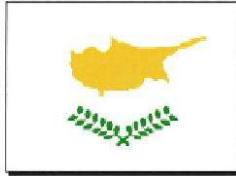


BELGIQUE

BELGIUM

Récolte/Crop 2003

	Nombre de producteurs	Surfaces (ha)	Production (tonnes)	Valeur Récolte (prime comprise) (Euros)	Rendement Kg/ha	Surface moyenne par producteur (ha)	Prix moyen au kilo Prime incluse (Euros)	Prix Commercial moyen (Euros/kg)
	Number of growers	Area (ha)	Production (tons)	Crop value (incl.subsidies) (Euros)	Yield Kg/ha	Average area per grower (ha)	Average price/kg including subsidies (Euros)	Average commercial price (Euros/kg)
Groupe I	FLUE CURED				-	-	-	-
Groupe II	LIGHT AIR CURED	22	25	79	358 856	3 159	1,14	1,36
Groupe III	DARK AIR CURED	205	361	1 305	5 219 230	3 611	1,76	1,32
Groupe IV	PIRE CURED				-	-	-	-
Groupe V	SUN CURED				-	-	-	-
Groupe VI	BASMAS				-	-	-	-
Groupe VII	KATERINI				-	-	-	-
Groupe VIII	KABA K. C. et autres				-	-	-	-
	TOTAL	227	386	1 384	6 578 086	1,70		



CHYPRE

CYPRUS

données non communiquées / data non communicated

Récolte/Crop 2003

		Nombre de producteurs	Surfaces (ha)	Production (tonnes)	Valeur Récolte (prime comprise) (Euros) Crop value (incl. subsidies) (Euros)	Rendement Kg/ha	Surface moyenne par producteur (ha)	Prix moyen au kilo Prime incluse (Euros) Average price/kg including subsidies (Euros)	Prix Commercial moyen (Euros/kg) Average commercial price (Euros/kg)
		Number of growers	Area (ha)	Production (tons)	Crop value (incl. subsidies) (Euros)	Yield Kg/ha	Average area per grower (ha)	Average price/kg including subsidies (Euros)	Average commercial price (Euros/kg)
Groupe I	FLUE CURED								
Groupe II	LIGHT AIR CURED								
Groupe III	DARK AIR CURED								
Groupe IV	PIRE CURED								
Groupe V	SUN CURED								
Groupe VI	BASMAS								
Groupe VII	KATERINI								
Groupe VIII	KABA K. C. et autres								
TOTAL									

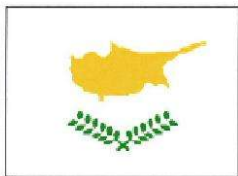


BELGIQUE

BELGIUM

Récolte/Crop 2003

		Nombre de producteurs	Surfaces (ha)	Production (tonnes)	Valeur Récolte (prime comprise) (Euros) Crop value (incl. subsidies) (Euros)	Rendement Kg/ha	Surface moyenne par producteur (ha)	Prix moyen au kilo Prime incluse (Euros) Average price/kg including subsidies (Euros)	Prix Commercial moyen (Euros/kg) Average commercial price (Euros/kg)
		Number of growers	Area (ha)	Production (tons)	Crop value (incl. subsidies) (Euros)	Yield Kg/ha	Average area per grower (ha)	Average price/kg including subsidies (Euros)	Average commercial price (Euros/kg)
Groupe I	FLUE CURED					-	-	-	-
Groupe II	LIGHT AIR CURED	22	25	79	356 896	3 159	1,14	4,50	1,36
Groupe III	DARK AIR CURED	305	361	1 305	5 219 230	3 611	1,76	4,00	1,32
Groupe IV	PIRE CURED					-	-	-	-
Groupe V	SUN CURED					-	-	-	-
Groupe VI	BASMAS					-	-	-	-
Groupe VII	KATERINI					-	-	-	-
Groupe VIII	KABA K. C. et autres					-	-	-	-
TOTAL		327	386	1 384	5 576 096		1,70		



CHYPRE

CYPRUS

données non communiquées / data non communicated

Récolte/Crop 2003

		Nombre de producteurs	Surfaces (ha)	Production (tonnes)	Valeur Récolte (prime comprise) (Euros) Crop value (incl. subsidies) (Euros)	Rendement Kg/ha	Surface moyenne par producteur (ha)	Prix moyen au kilo Prime incluse (Euros) Average price /kg including subsidies (Euros)	Prix Commercial moyen (Euros/kg) Average commercial price (Euros/kg)
		Number of growers	Area (ha)	Production (tons)	Crop value (incl. subsidies) (Euros)	Yield Kg/ha	Average area per grower (ha)	Average price /kg including subsidies (Euros)	Average commercial price (Euros/kg)
Groupe I	FLUE CURED								
Groupe II	LIGHT AIR CURED								
Groupe III	DARK AIR CURED								
Groupe IV	FIRE CURED								
Groupe V	SUN CURED								
Groupe VI	BASMAS								
Groupe VII	KATERINI								
Groupe VIII	KABA K. CL. et autres								
TOTAL									




ESPAGNE

SPAIN

Récolte/Crop 2003

		Nombre de producteurs	Surfaces (ha)	Production (tonnes)	Valeur Récolte (prime comprise) (Euros) Crop value (incl. subsidies) (Euros)	Rendement Kg/ha	Surface moyenne par producteur (ha)	Prix moyen au kilo Prime incluse (Euros) Average price /kg including subsidies (Euros)	Prix Commercial moyen (Euros/kg) Average commercial price (Euros/kg)
		Number of growers	Area (ha)	Production (tons)	Crop value (incl. subsidies) (Euros)	Yield Kg/ha	Average area per grower (ha)	Average price /kg including subsidies (Euros)	Average commercial price (Euros/kg)
Groupe I	FLUE CURED	1 823	8 725	28 744	108 850 430	3 294	4,79	3,78	0,98
Groupe II	LIGHT AIR CURED	1 830	2 459	7 041	20 085 995	2 863	1,34	2,85	0,98
Groupe III	DARK AIR CURED	1 711	1 354	3 822	10 548 720	2 823	0,79	2,75	0,49
Groupe IV	FIRE CURED	14	11	90	101 100	2 727	0,79	3,97	0,88
Groupe V	SUN CURED					-	-	-	-
Groupe VI	BASMAS					-	-	-	-
Groupe VII	KATERINI					-	-	-	-
Groupe VIII	KABA K. CL. et autres					-	-	-	-
TOTAL		2 379	12 549	39 697	149 585 245		2,93		



FRANCE

FRANCE

Récolte/Crop 2003

	Nombre de producteurs Number of growers	Surfaces (ha) Area (ha)	Production (tonnes) Production (tons)	Valeur Récolte (prime comprise) (Euros) Crop value (incl.subsidies) (Euros)	Rendement Kg/ha Yield Kg/ha	Surface moyenne par producteur (ha) Average area per grower (ha)	Prix moyen au kilo	Prix Commercial
							Prime Incluse (Euros) Average price /kg including subsidies (Euros)	moyen (Euros/kg) Average commercial price (Euros/kg)
Groupe I	FLUE CURED	956	4 150	11 795	90 206 957	2 842	4,34	0,92
Groupe II	LIGHT AIR CURED	3 910	3 376	10 355	44 839 800	3 065	1,20	1,18
Groupe III	DARK AIR CURED	1 264	1 097	3 495	13 662 622	3 186	0,87	1,29
Groupe IV	PIRE CURED					-	-	-
Groupe V	SUN CURED					-	-	-
Groupe VI	BASMAS					-	-	-
Groupe VII	KATERINI					-	-	-
Groupe VIII	KABA K. Cl. et autres					-	-	-
TOTAL		4 289	9 628	25 645	108 879 379	2,02		



GRECE

GREECE

Récolte/Crop 2003

	Nombre de producteurs Number of growers	Surfaces (ha) Area (ha)	Production (tonnes) Production (tons)	Valeur Récolte (prime comprise) (Euros) Crop value (incl.subsidies) (Euros)	Rendement Kg/ha Yield Kg/ha	Surface moyenne par producteur (ha) Average area per grower (ha)	Prix moyen au kilo	Prix Commercial
							Prime Incluse (Euros) Average price /kg including subsidies (Euros)	moyen (Euros/kg) Average commercial price (Euros/kg)
Groupe I	FLUE CURED	10 330	13 965	43 438	159 757 000	3 110	1,85	0,64
Groupe II	LIGHT AIR CURED	1 064	2 488	9 953	26 924 000	4 000	1,48	0,44
Groupe III	DARK AIR CURED					-	-	-
Groupe IV	PIRE CURED					-	-	-
Groupe V	SUN CURED	961	531	1 593	3 502 000	3 600	0,55	0,16
Groupe VI	BASMAS	22 952	19 872	26 270	185 284 000	1 322	0,87	3,13
Groupe VII	KATERINI	10 664	10 351	22 129	111 685 000	2 138	0,95	1,72
Groupe VIII	KABA K. Cl. et autres	4 544	3 584	7 800	26 495 000	2 176	0,79	1,82
TOTAL		51 068	59 791	111 103	504 687 000	6,99		



HONGRIE

HUNGARY

Récolte/Crop 2003

		Nombre de producteurs	Surfaces (ha)	Production (tonnes)	Valeur Récolte (prime comprise) (Euros)	Rendement Kg/ha	Surface moyenne par producteur (ha)	Prix moyen au kilo Prime incluse (Euros)	Prix Commercial moyen (Euros/kg)
		Number of growers	Area (ha)	Production (tons)	Crop value (incl. subsidies) (Euros)	Yield Kg/ha	Average area per grower (ha)	Average price /kg including subsidies (Euros)	Average commercial price (Euros/kg)
Groupe I	FLUE CURED	415	3 145	6 350	9 425 135	2 031	7,58	1,48	1,43
Groupe II	LIGHT AIR CURED	2 050	1 836	3 556	3 667 500	1 938	0,88	1,11	1,04
Groupe III	DARK AIR CURED					-	-	-	-
Groupe IV	FIRE CURED					-	-	-	-
Groupe V	SUN CURED					-	-	-	-
Groupe VI	BASMAS					-	-	-	-
Groupe VII	KATERINI					-	-	-	-
Groupe VIII	KABA K. Cl. et autres					-	-	-	-
TOTAL		2 565	4 981	9 948	13 392 636		1,99		



ITALIE

ITALY

Récolte/Crop 2003

		Nombre de producteurs	Surfaces (ha)	Production (tonnes)	Valeur Récolte (prime comprise) (Euros)	Rendement Kg/ha	Surface moyenne par producteur (ha)	Prix moyen au kilo Prime incluse (Euros)	Prix Commercial moyen (Euros/kg)
		Number of growers	Area (ha)	Production (tons)	Crop value (incl. subsidies) (Euros)	Yield Kg/ha	Average area per grower (ha)	Average price /kg including subsidies (Euros)	Average commercial price (Euros/kg)
Groupe I	FLUE CURED	1 267	18 937	54 265	207 421 923	2 866	14,96	3,82	0,69
Groupe II	LIGHT AIR CURED	11 189	11 100	50 306	136 647 923	4 532	0,99	2,72	0,46
Groupe III	DARK AIR CURED	5 588	4 177	12 637	30 344 383	3 025	0,75	2,40	0,14
Groupe IV	FIRE CURED	612	1 278	5 201	22 229 844	2 429	2,42	4,27	1,79
Groupe V	SUN CURED	1 741	817	2 553	5 497 054	2 784	0,53	2,15	0,11
Groupe VI	BASMAS					-	-	-	-
Groupe VII	KATERINI	10	9	23	60 009	2 002	0,91	3,54	0,21
Groupe VIII	KABA K. Cl. et autres					-	-	-	-
TOTAL		20 832	37 119	121 986	402 421 447		1,60		



POLOGNE

POLAND

Récolte/Crop 2003

		Nombre de producteurs	Surfaces (ha)	Production (tonnes)	Valeur Récolte (prime comprise) (Euros)	Rendement Kg/ha	Surface moyenne par producteur (ha)	Prix moyen au kilo Prime incluse (Euros)	Prix Commercial moyen (Euros/kg)
		Number of growers	Area (ha)	Production (tons)	Crop value (incl. subsidies) (Euros)	Yield Kg/ha	Average area per grower (ha)	Average price/kg including subsidies (Euros)	Average commercial price (Euros/kg)
Groupe I	FLUE CURED	8 941	7 521	15 452	21 632 800	2 059	0,84	1,40	0,85
Groupe II	LIGHT AIR CURED	5 959	5 185	10 957	12 992 710	2 115	0,86	1,12	0,59
Groupe III	DARK AIR CURED	782	701	1 771	1 735 757	2 626	0,89	0,98	0,43
Groupe IV	FIRE CURED	40	85	188	188 840	2 588	1,59	0,98	0,49
Groupe V	SUN CURED					-	-	-	-
Groupe VI	BASMAS					-	-	-	-
Groupe VII	KATERINI					-	-	-	-
Groupe VIII	KABA K. Cl. et autres					-	-	-	-
TOTAL		15 790	13 472	26 358	35 925 907		0,85		



PORTUGAL

PORTUGAL

Récolte/Crop 2003

		Nombre de producteurs	Surfaces (ha)	Production (tonnes)	Valeur Récolte (prime comprise) (Euros)	Rendement Kg/ha	Surface moyenne par producteur (ha)	Prix moyen au kilo Prime incluse (Euros)	Prix Commercial moyen (Euros/kg)
		Number of growers	Area (ha)	Production (tons)	Crop value (incl. subsidies) (Euros)	Yield Kg/ha	Average area per grower (ha)	Average price/kg including subsidies (Euros)	Average commercial price (Euros/kg)
Groupe I	FLUE CURED	83	1 724	5 032	16 878 040	2 919	20,77	3,35	0,52
Groupe II	LIGHT AIR CURED	309	195	702	1 002 227	3 600	0,63	2,75	0,49
Groupe III	DARK AIR CURED					-	-	-	-
Groupe IV	FIRE CURED					-	-	-	-
Groupe V	SUN CURED					-	-	-	-
Groupe VI	BASMAS					-	-	-	-
Groupe VII	KATERINI					-	-	-	-
Groupe VIII	KABA K. Cl. et autres					-	-	-	-
TOTAL		392	1 919	5 734	18 000 267		4,59		



SUISSE

SWITZERLAND

Récolte/Crop 2003

		Nombre de producteurs	Surfaces (ha)	Production (tonnes)	Valeur Récolte (prime comprise) (Euros) Crop value (incl.subsidies) (Euros)	Rendement Kg/ha Yield Kg/ha	Surface moyenne par producteur (ha) Average area per grower (ha)	Prix moyen au kilo Prime incluse (Euros) Average price /kg including subsidies (Euros)	Prix Commercial moyen (Euros/kg) Average commercial price (Euro/kg)
Groupe I	FLUE CURED	73	130	239	2 313 590	1 840	1,78	9,86	
Groupe II	LIGHT AIR CURED	305	590	1 344	14 000 179	2 445	1,80	10,42	
Groupe III	DARK AIR CURED					-	-	-	
Groupe IV	FIRE CURED					-	-	-	
Groupe V	SUN CURED					-	-	-	
Groupe VI	BASMAS					-	-	-	
Groupe VII	KATERINI					-	-	-	
Groupe VIII	KABA K, Cl. et autres					-	-	-	
TOTAL		379	680	1 683	16 313 769		1,79		

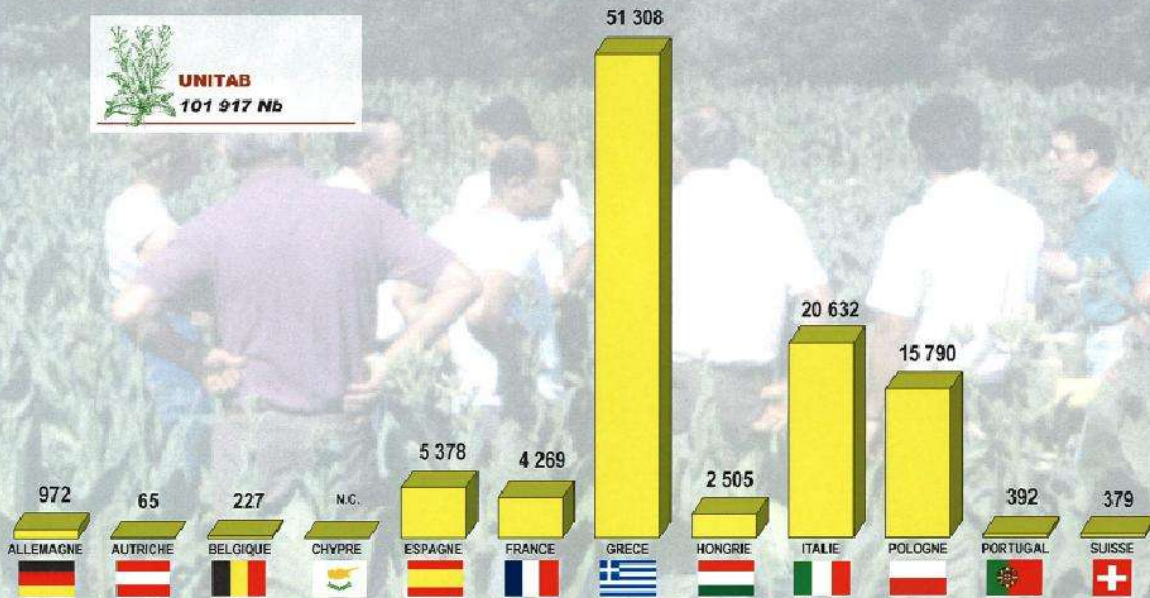
Nombre
de
Producteurs



Number
of
Growers

Récolte/Crop 2003

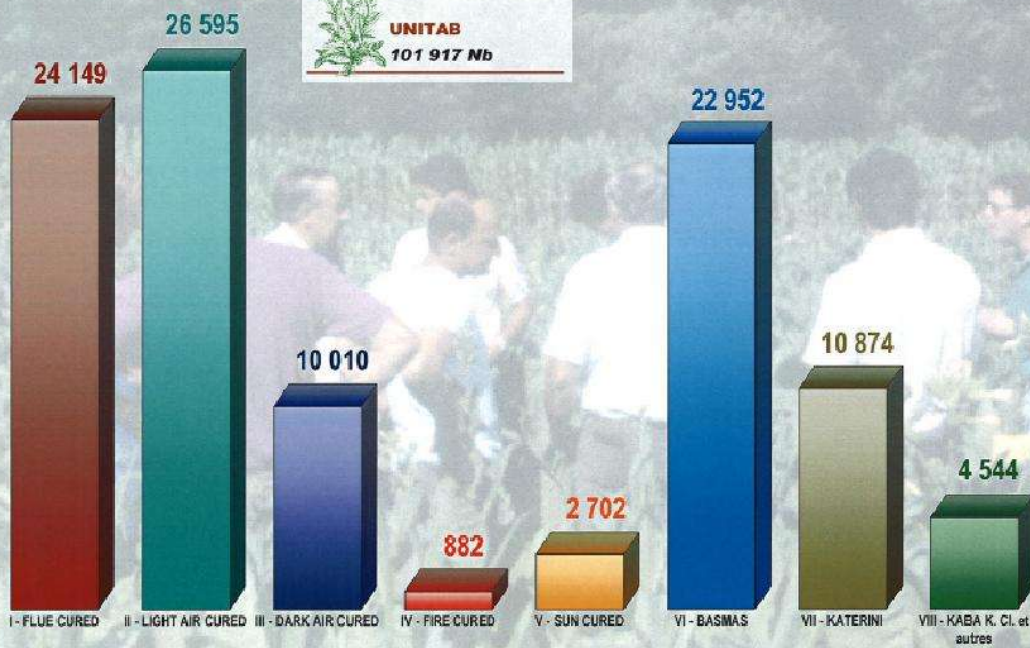
Nombre de Producteurs Number of Growers



UNITAB - Septembre 2004

Récolte/Crop 2003

Nombre de Producteurs Number of Growers



UNITAB - Septembre 2004

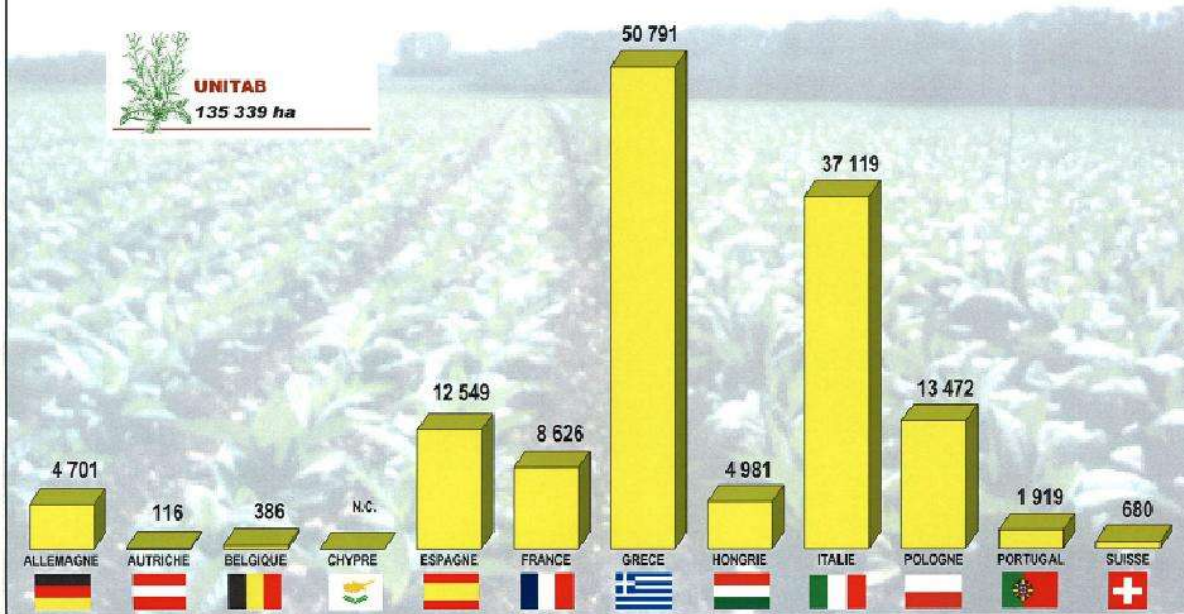
Surfaces
(ha)



Area
(ha)

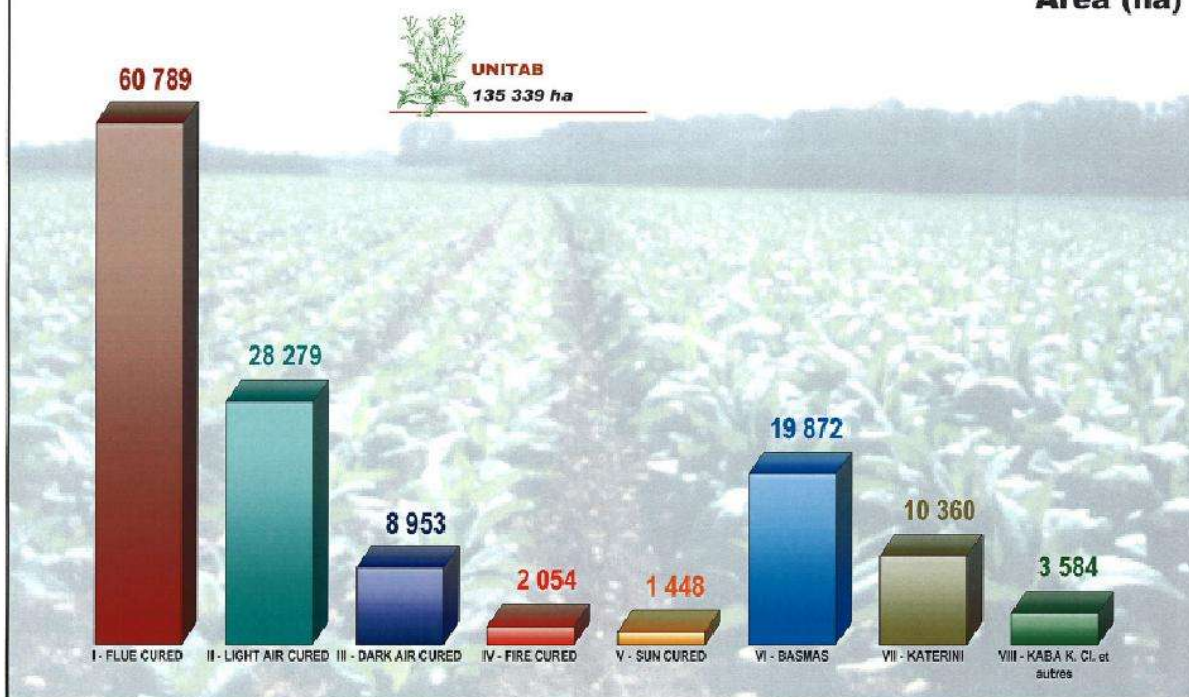
Récolte/Crop 2003

Surfaces (ha)
Area (ha)



Récolte/Crop 2003

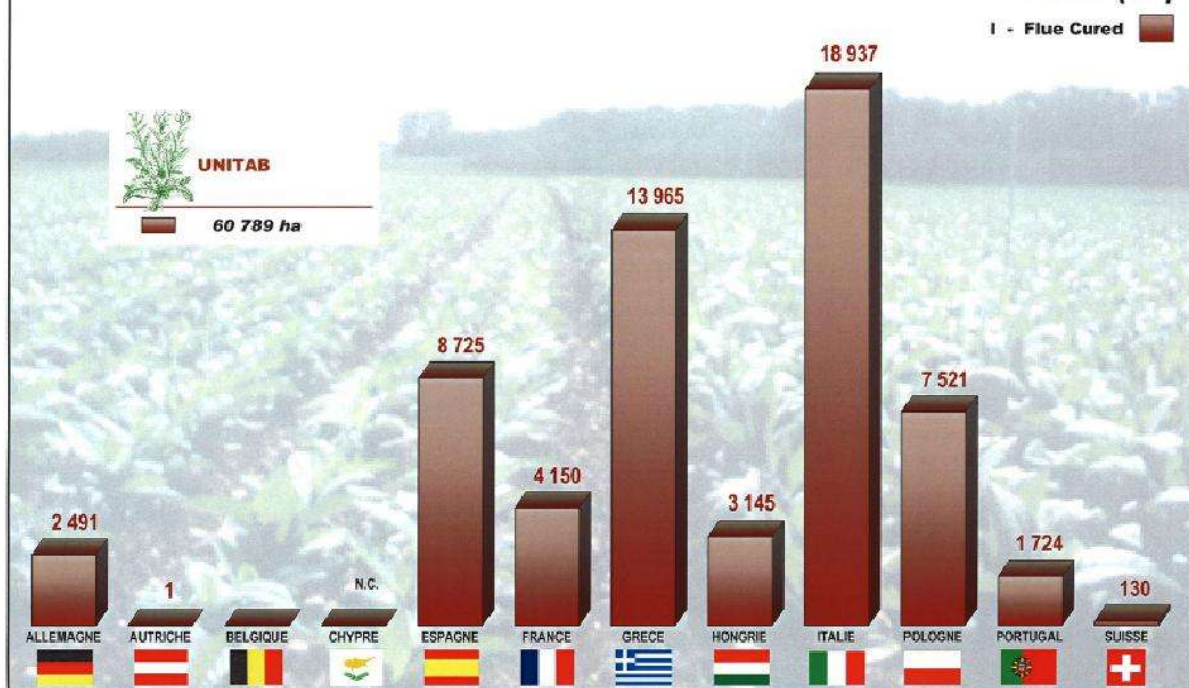
Surfaces (ha)
Area (ha)



UNITAB - Septembre 2004

Récolte/Crop 2003

Surfaces (ha)
Area (ha)



UNITAB - Septembre 2004

Récolte/Crop 2003

Surfaces (ha)

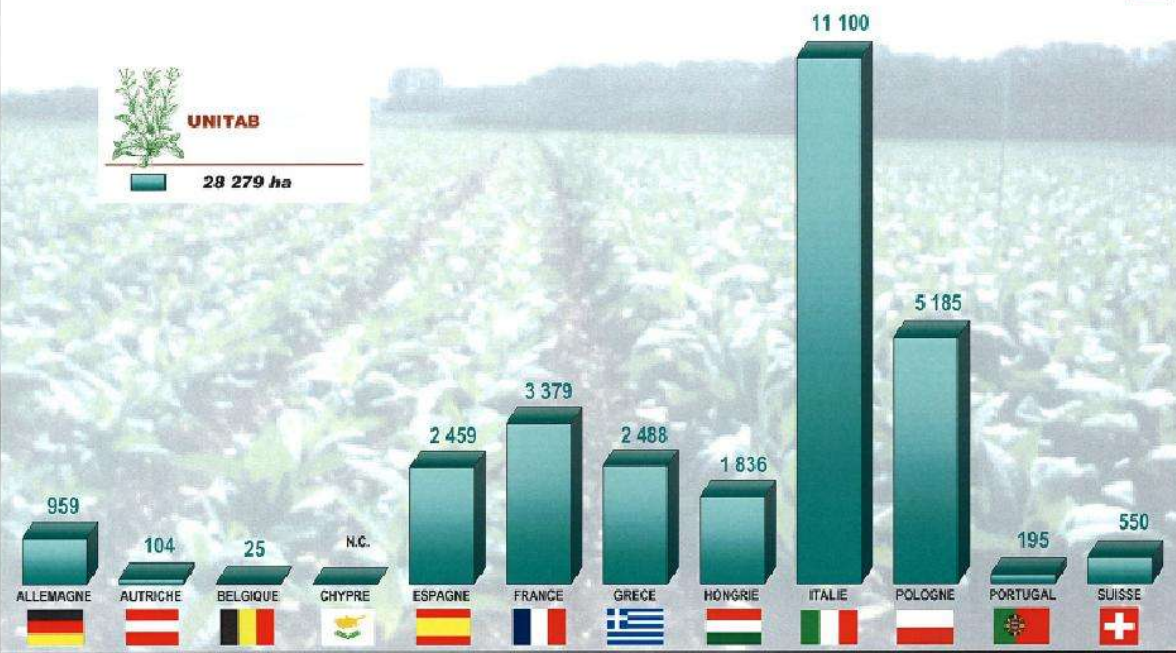
Area (ha)

II - Light Air Cured



UNITAB

28 279 ha



UNITAB - Septembre 2004

Récolte/Crop 2003

Surfaces (ha)

Area (ha)

III - Dark Air Cured

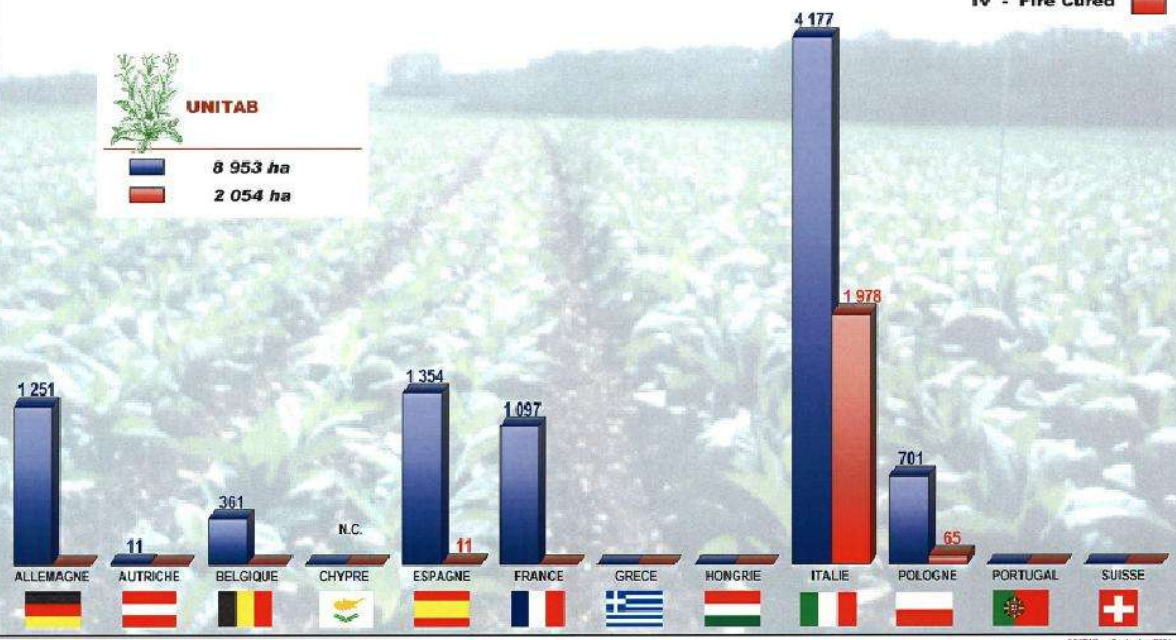
IV - Fire Cured



UNITAB

8 953 ha

2 054 ha



UNITAB - Septembre 2004

Récolte/Crop 2003

Surfaces (ha)

Area (ha)

V - Sun Cured

VI - Basmas

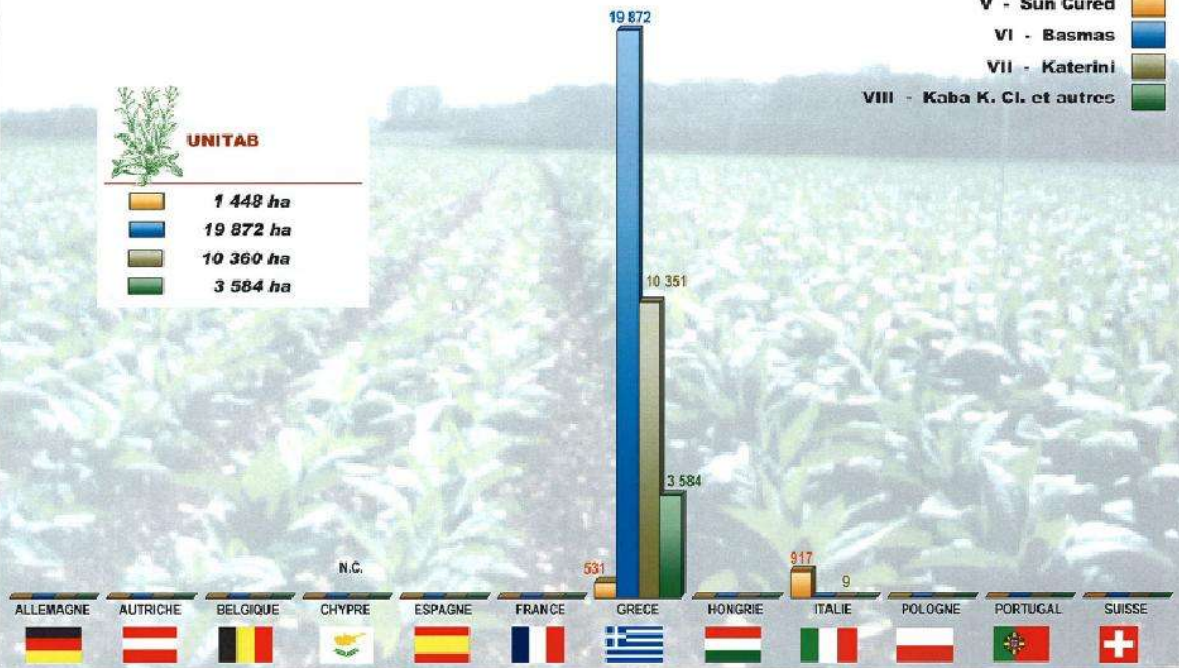
VII - Katerini

VIII - Kaba K. Cl. et autres



UNITAB

- 1 448 ha
- 19 872 ha
- 10 360 ha
- 3 584 ha



UNITAB - Septembre 2004

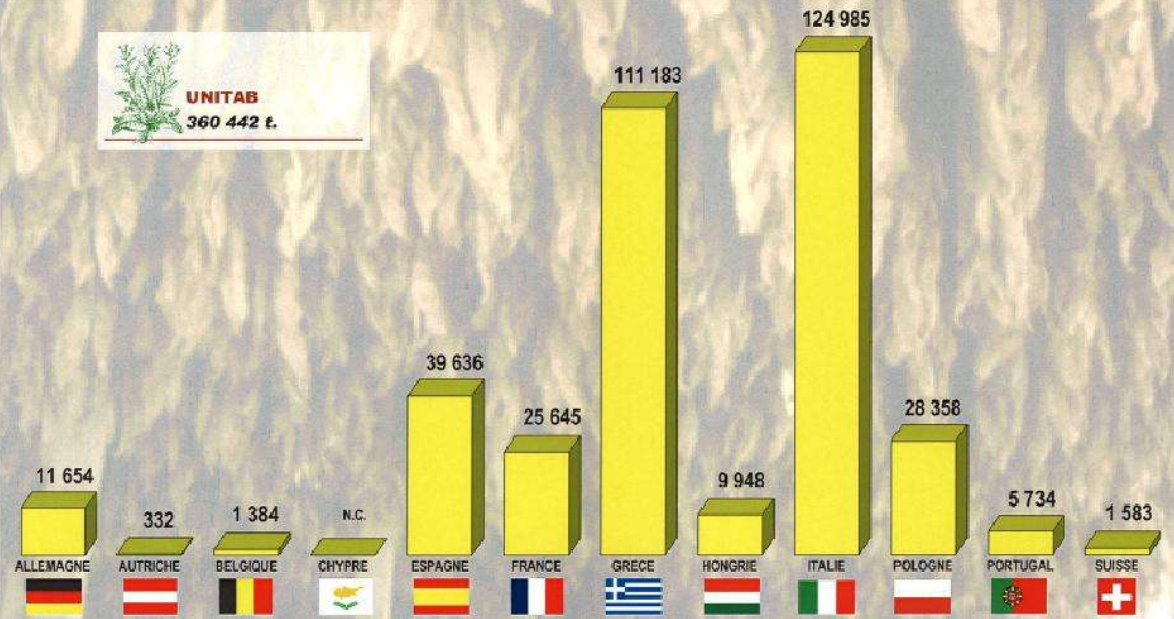
Production
(tonnes)



Production
(tons)

Récolte/Crop 2003

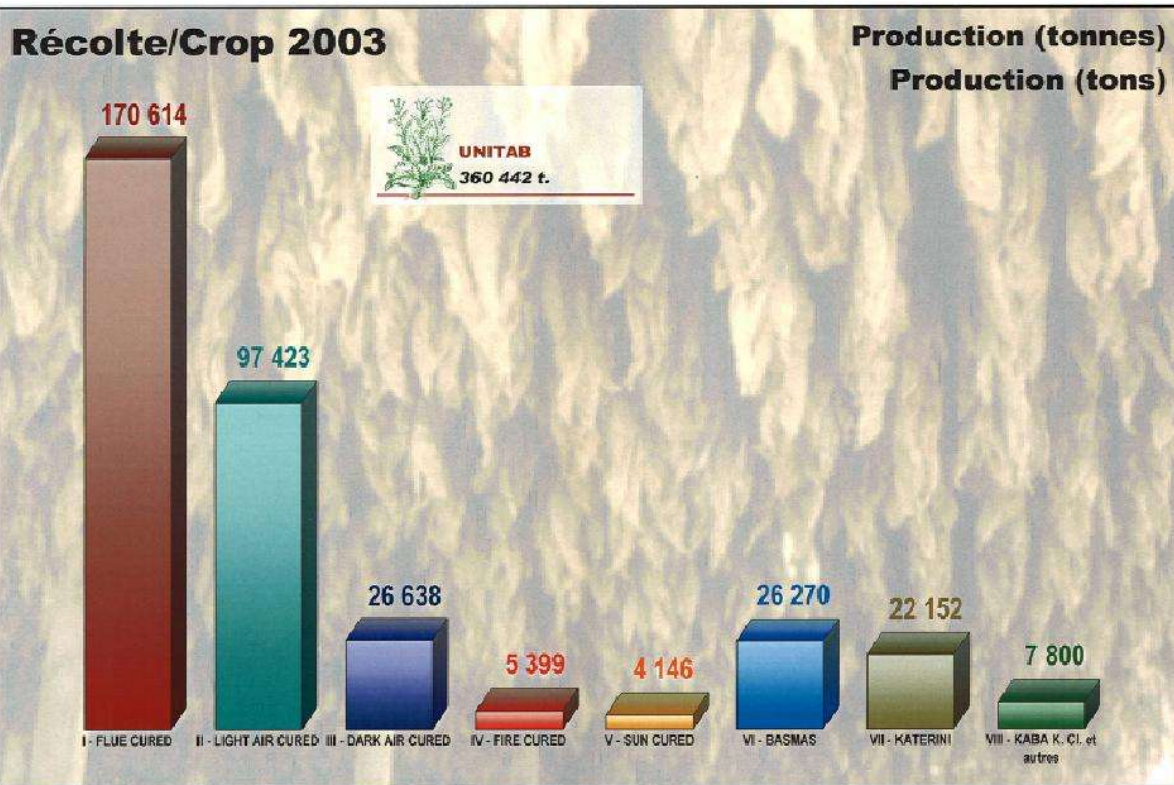
Production (tonnes)
Production (tons)



UNITAB - Septembre 2004

Récolte/Crop 2003

Production (tonnes)
Production (tons)



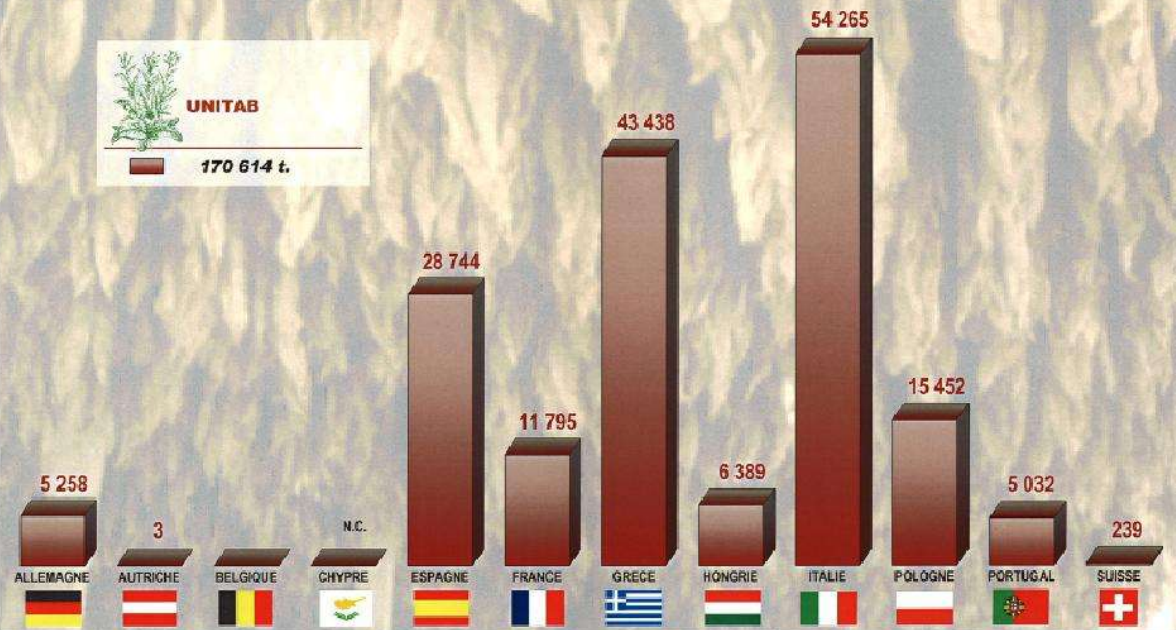
UNITAB - Septembre 2004

Récolte/Crop 2003

Production (tonnes)

Production (tons)

I - Flue Cured



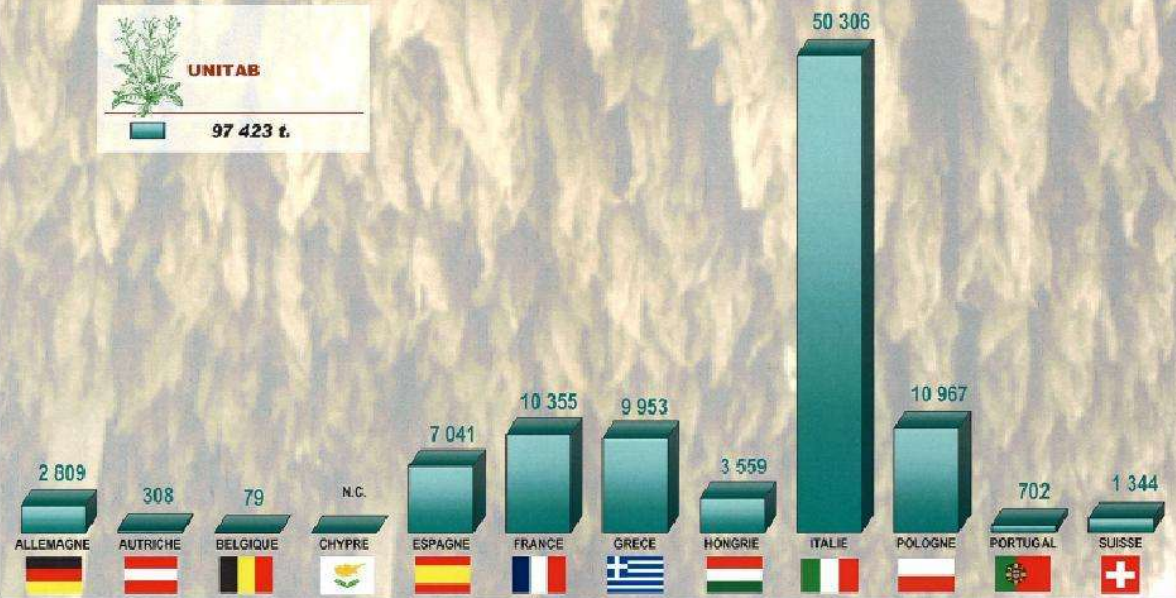
UNITAB - Septembre 2004

Récolte/Crop 2003

Production (tonnes)

Production (tons)

II - Light Air Cured



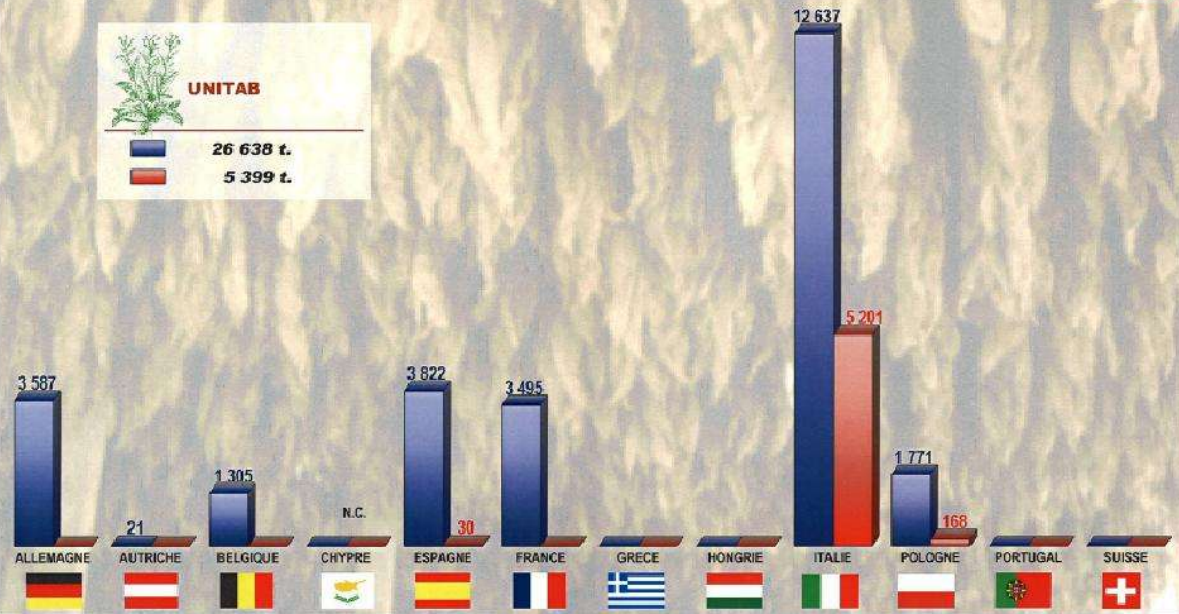
UNITAB - Septembre 2004

Récolte/Crop 2003

Production (tonnes)

Production (tons)

III - Dark Air Cured
IV - Fire Cured



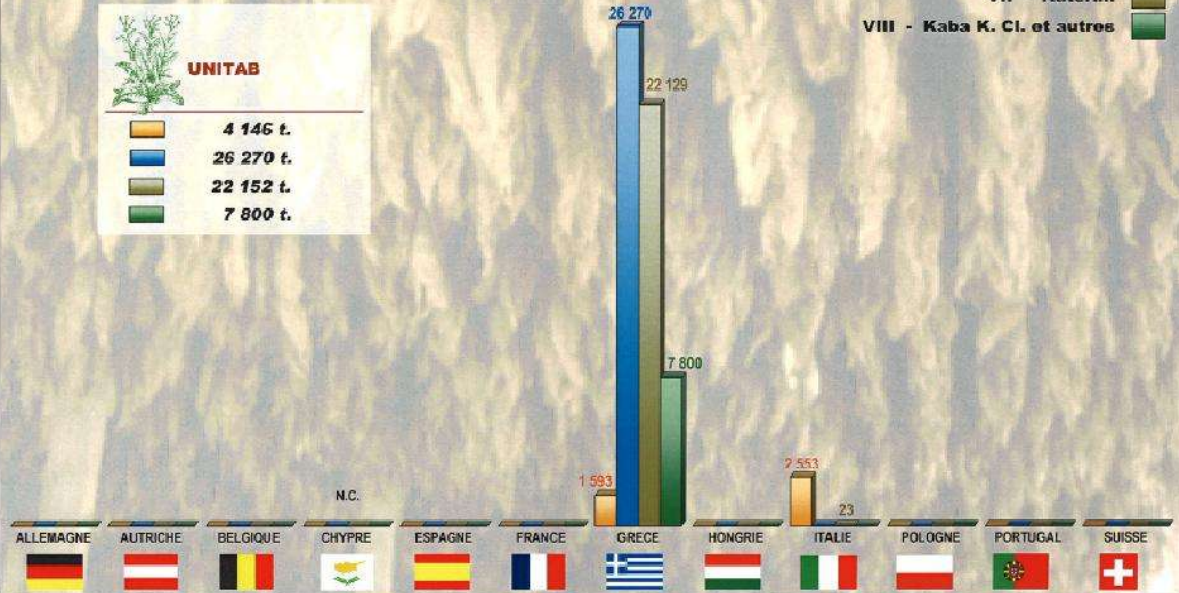

UNITAB - Septembre 2004

Récolte/Crop 2003

Production (tonnes)

Production (tons)

V - Sun Cured
VI - Basmas
VII - Katerini
VIII - Kaba K. Cl. et autres



UNITAB - Septembre 2004

Rendement
(kg/ha)

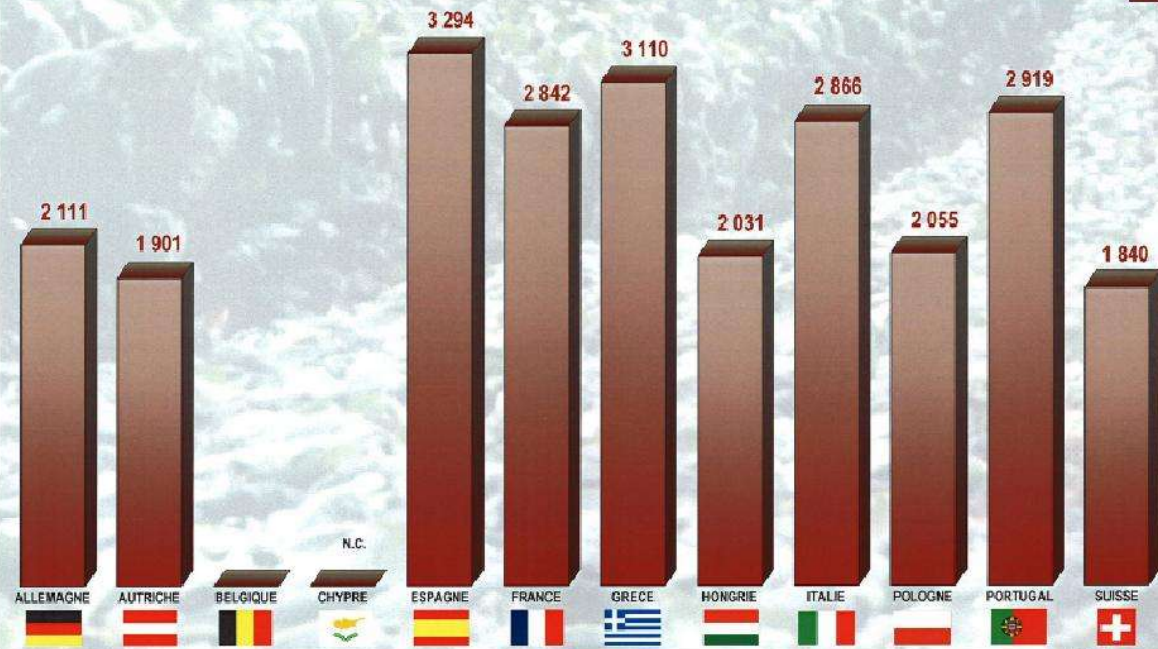


Yield
(kg/ha)

Récolte/Crop 2003

Rendement (kg/ha)
Yield (kg/ha)

1 - Flue Cured

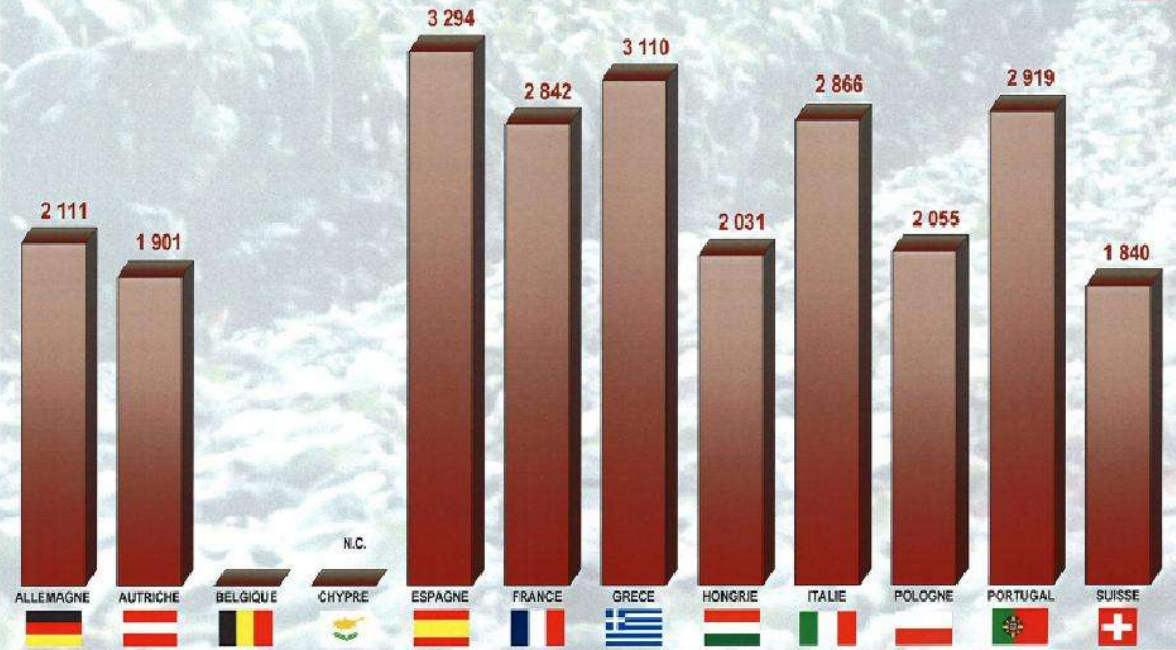


Récolte/Crop 2003

Rendement (kg/ha)

Yield (kg/ha)

I - Flue Cured



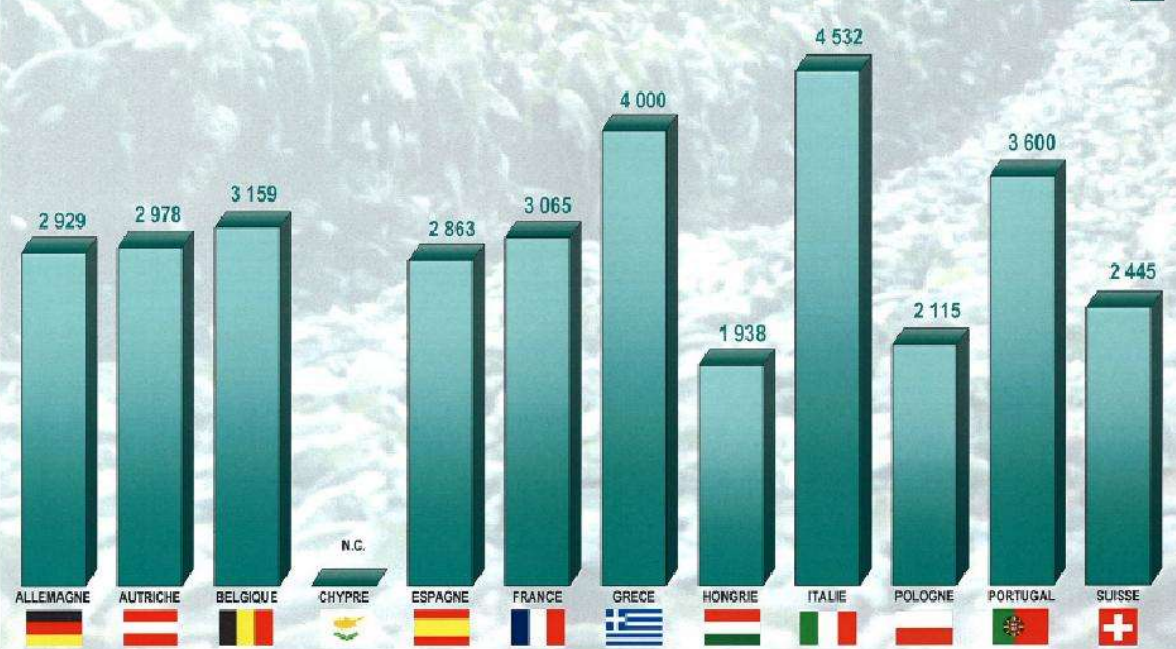
UNITAB - Septembre 2004

Récolte/Crop 2003

Rendement (kg/ha)

Yield (kg/ha)

II - Light Air Cured



UNITAB - Septembre 2004

Récolte/Crop 2003

Rendement (kg/ha)

Yield (kg/ha)

III - Dark Air Cured
IV - Fire Cured



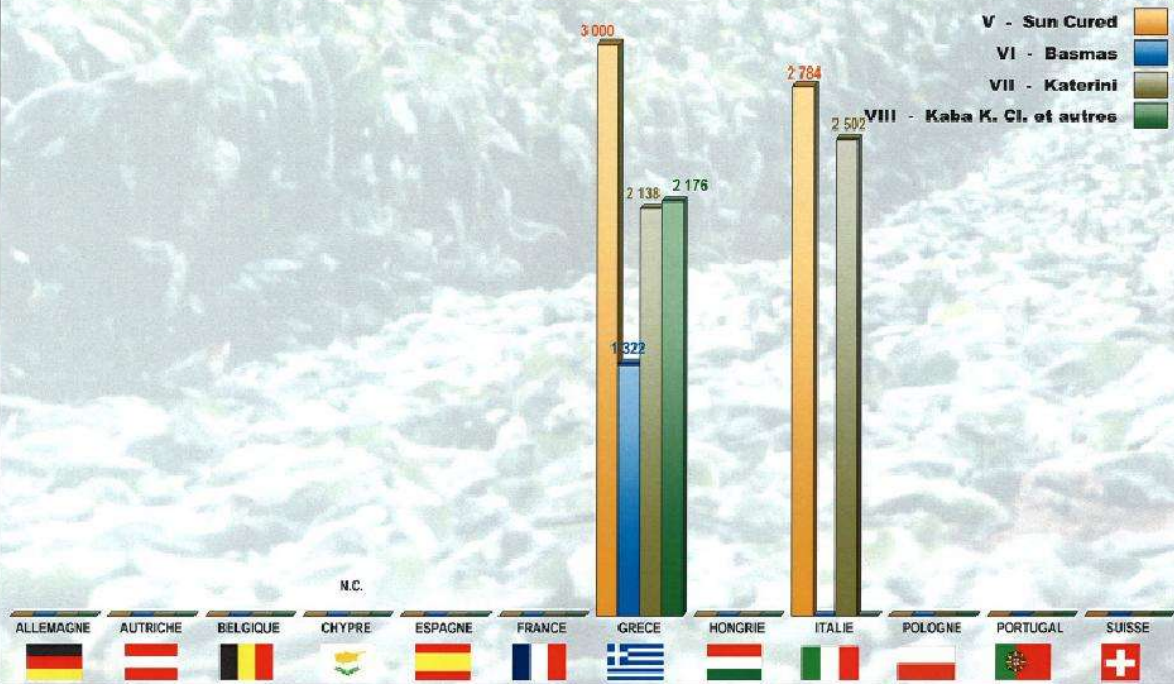
ENITAD - Septembre 2004

Récolte/Crop 2003

Rendement (kg/ha)

Yield (kg/ha)

V - Sun Cured
VI - Basmas
VII - Katerini
VIII - Kaba K. Cl. et autres



ENITAD - Septembre 2004

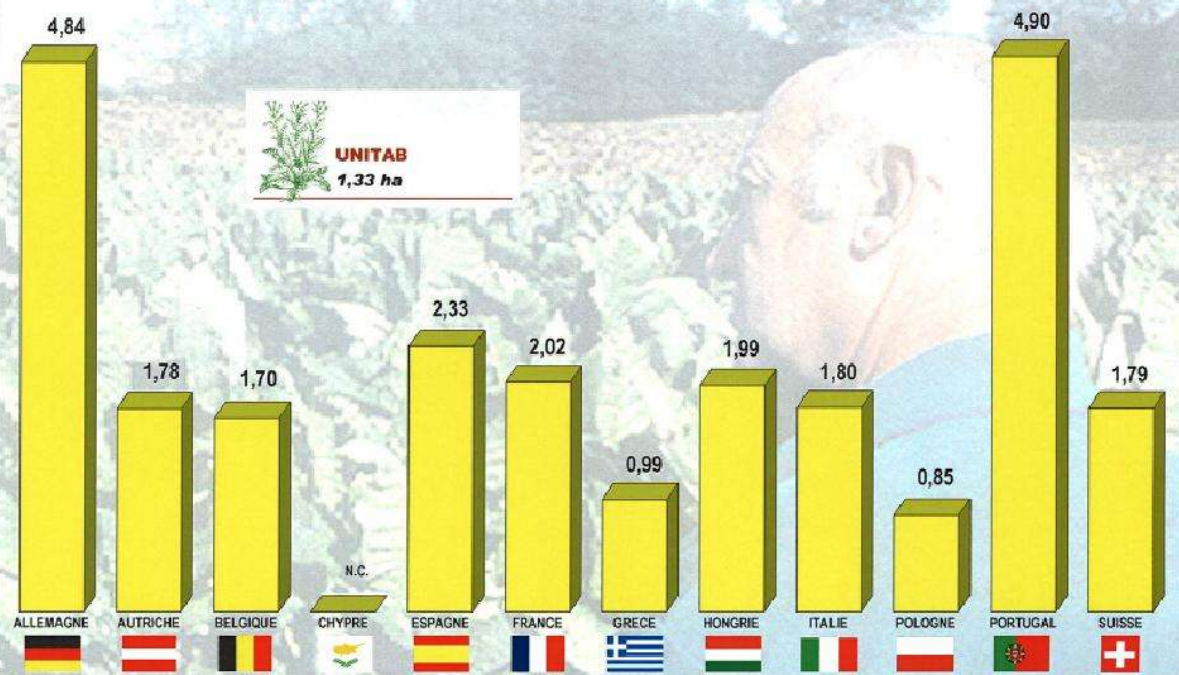
Surface Moyenne
par Producteur
(ha)



Average Area
per Grower
(ha)

Récolte/Crop 2003

Surface moyenne par producteur (ha)
Average area per grower (ha)



Récolte/Crop 2003

Prix commercial moyen (euros/kg)
Average commercial price (euros/kg)

I - Flue Cured

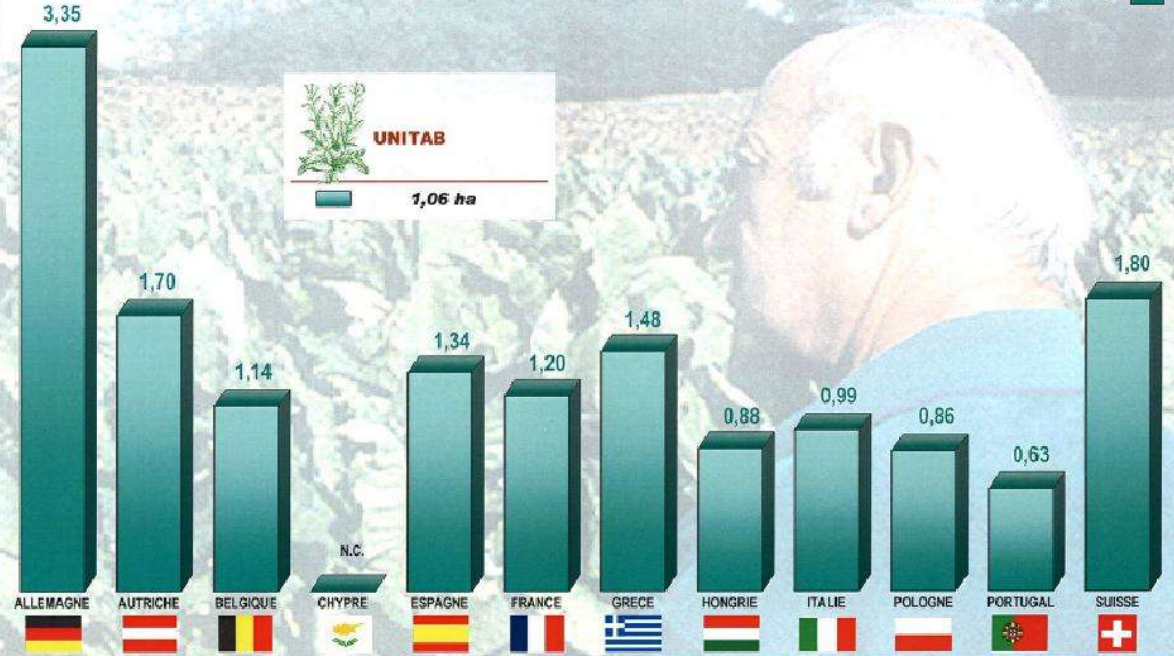


UNITAB - Septembre 2004

Récolte/Crop 2003

Surface moyenne par producteur (ha)
Average area per grower (ha)

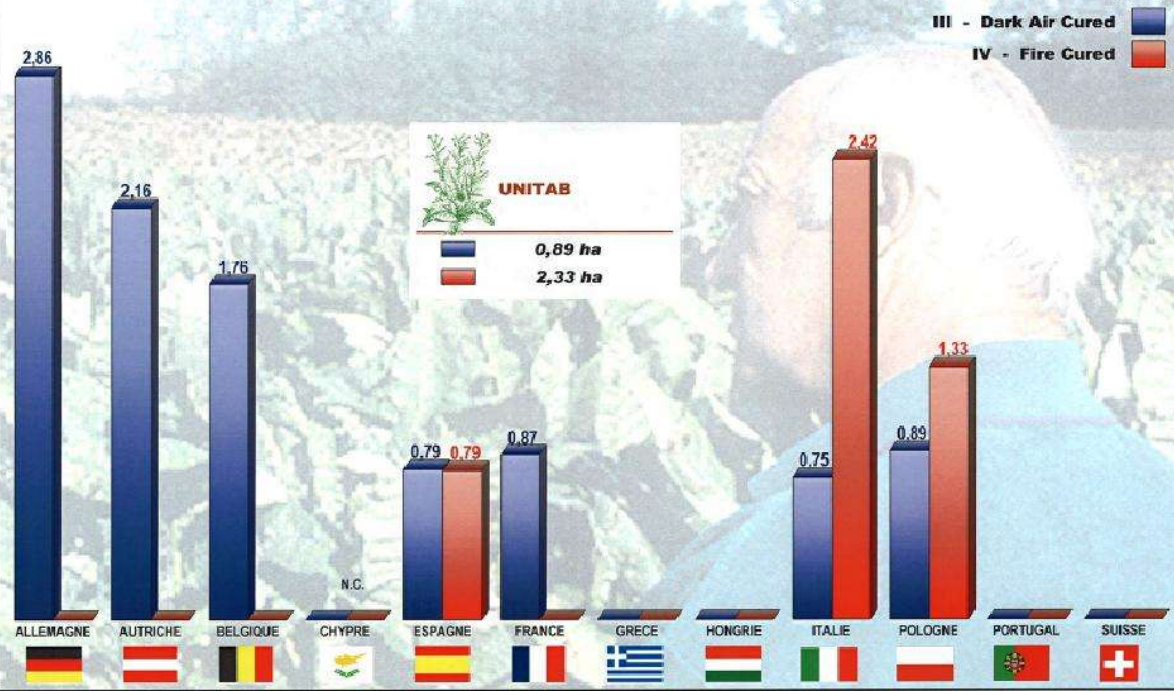
II - Light Air Cured



UNITAB - Septembre 2004

Récolte/Crop 2003

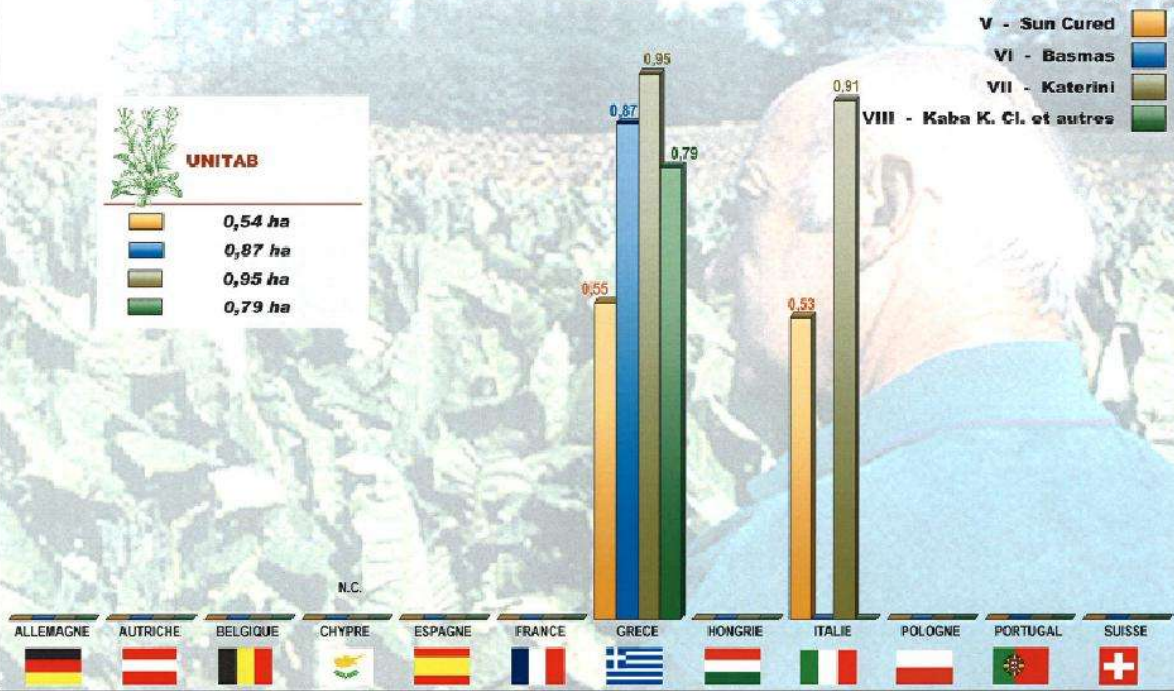
Surface moyenne par producteur (ha) Average area per grower (ha)



UNITAB - Septembre 2004

Récolte/Crop 2003

Surface moyenne par producteur (ha) Average area per grower (ha)



UNITAB - Septembre 2004

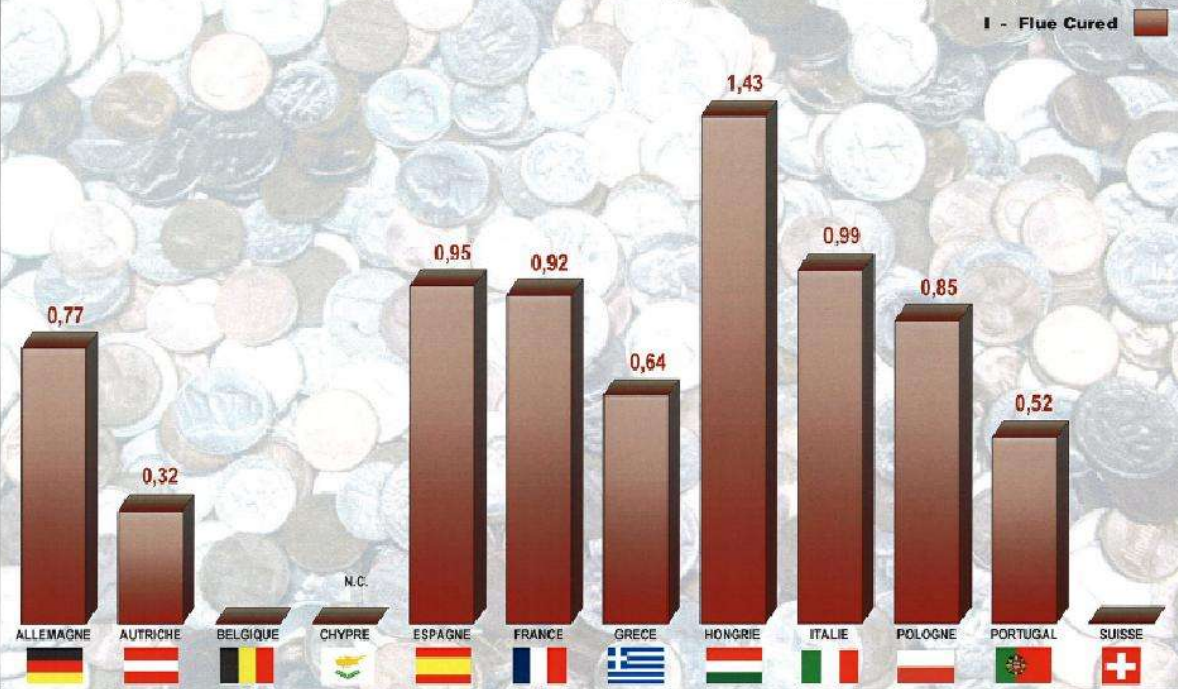
**Prix
Commercial Moyen
(euros/kg)**



**Average Commercial
Price
(euros/kg)**

Récolte/Crop 2003

**Prix commercial moyen (euros/kg)
Average commercial price (euros/kg)**



Récolte/Crop 2003

Prix commercial moyen (euros/kg)
Average commercial price (euros/kg)

II - Light Air Cured



LWTA03 - Septembre 2004

Récolte/Crop 2003

Rendement (kg/ha)

Yield (kg/ha)

III - Dark Air Cured

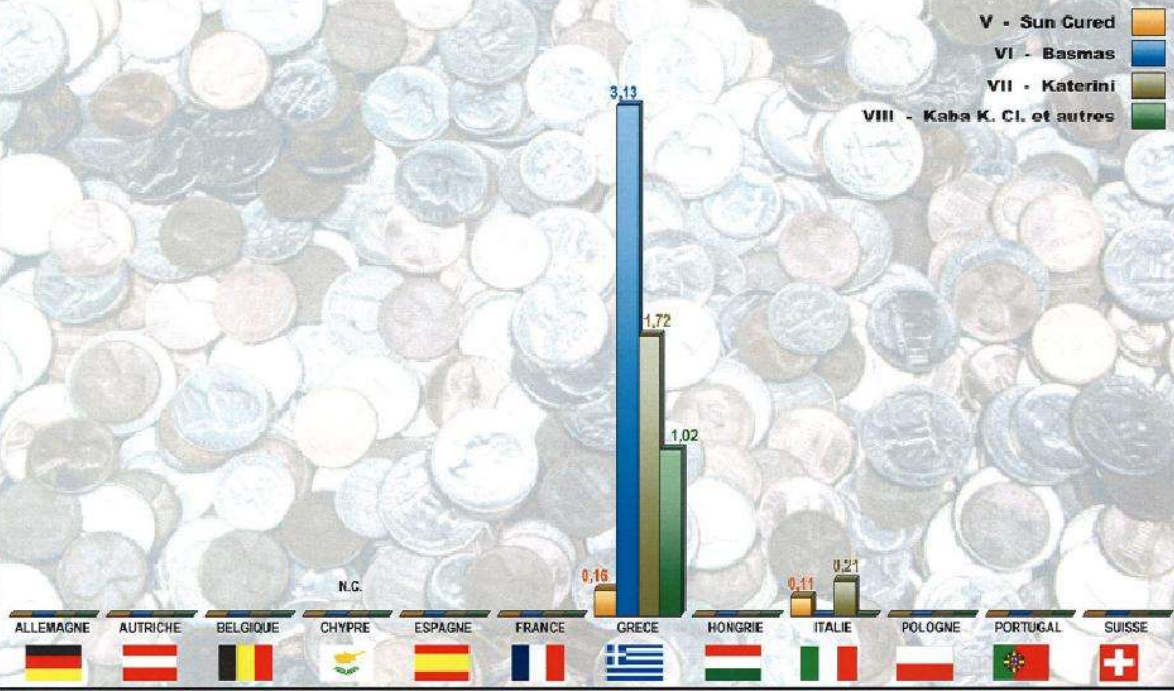
IV - Fire Cured



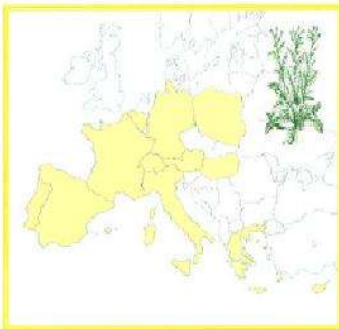
LWTA03 - Septembre 2004

Récolte/Crop 2003

Surface moyenne par producteur (ha) Average area per grower (ha)



UNITAB - Septembre 2004



UNITAB - RECOLTE/CROP 2003

Données

Data

PRIMES/SUBSIDIES (Euros)	Allemagne Germany	Autriche Austria	Belgique Belgium	Chypre Cyprus	Espagne Spain	France	Grèce Greece	Hongrie Hungary	Italie Italy	Pologne Poland	Portugal	Suisse Switzerland
FLUE CURED Groupe I	3,335489	3,335489	3,335489		2,831589	3,335489	2,831589	0,05	2,831589	0,55	2,831589	
LIGHT AIR CURED Groupe II	3,1472185	3,1472185	3,1472185		2,2650185	3,1472185	2,2650185	0,07	2,2650185	0,55	2,2650185	
DARK AIR CURED Groupe III	2,8159185	2,8159185	2,6762185		2,2650185	2,6762185	2,2650185		2,2650185	0,55	2,2650185	
FIRE CURED Groupe IV	2,4908905	2,4908905	2,4908905		2,4908905	2,4908905	2,4908905		2,4908905	0,55	2,4908905	
SUN CURED Groupe V	2,0385195	2,0385195	2,0385195		2,0385195	2,0385195	2,0385195		2,0385195	0,55	2,0385195	
BASMAS Groupe VI	3,9230915	3,9230915	3,9230915		3,9230915	3,9230915	3,9230915		3,9230915	0,55	3,9230915	
KATERINI Groupe VII	3,3287525	3,3287525	3,3287525		3,3287525	3,3287525	3,3287525		3,3287525	0,55	3,3287525	
KABA K. Cl. et autres Groupe VIII	2,3785815	2,3785815	2,3785815		2,3785815	2,3785815	2,3785815		2,3785815	0,55	2,3785815	



UNITAB

Union Internationale des Producteurs de Tabac
19 rue Ballu - 75009 Paris - France - Tél. : 33(0) 1 44 53 48 00 - Fax : 33(0) 1 42 81 16 86 - e-mail : unitab@wanadoo.fr